

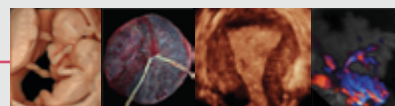
ПРОГРАММА

Вторник, 23 мая

Ультразвуковая диагностика врожденных пороков развития плода.

Актуальные вопросы перинатальной диагностики

09:00–09:15	Презентация Международного общества ультразвуковой диагностики в акушерстве и гинекологии (ISUOG) Ushakov F. (United Kingdom)
09:15–10:45	Школа по нейросонографии плода Модераторы: Ushakov F., Батаева Р.С.
09:15–9:45	Диагностика пороков развития ЦНС в 11–14 нед беременности. Является ли эта диагностика окончательной? Ushakov F. (United Kingdom)
09:45–10:15	Диагностика аномалий развития срединных структур (мозолистое тело, полость прозрачной перегородки) головного мозга плода Батаева Р.С. (Россия)
10:15–10:45	Пороки развития центральной нервной системы плода в диагностике генетических синдромов Андреева Е.Н. (Россия)
10:45–11:00	Перерыв (15 мин)
11:00–12:00	Лекционная сессия «Диагностика врожденных пороков развития плода» (часть 1) Модераторы: Ushakov F., Мальмберг О.Л.
11:00–11:30	Насколько возможна диагностика скелетных дисплазий на сроке 11–14 нед? Ushakov F. (United Kingdom)
11:30–12:00	Диагностика пороков развития желудочно-кишечного тракта плода Мальмберг О.Л. (Россия)
12:00–12:10	Открытие курса Митьков В.В. (РАСУДМ), Ushakov F. (ISUOG)
12:10–13:00	Сателлитный симпозиум компании-спонсора
13:00–14:00	Перерыв (1 ч)
14:00–15:30	Лекционная сессия «Диагностика врожденных пороков развития плода» (часть 2) Модераторы: Батаева Р.С., Юдина Е.В.
14:00–14:30	Диагностика пороков развития мочеполовой системы плода Юдина Е.В. (Россия)
14:30–15:00	Результаты антенатальной диагностики пороков развития мочевыводящей системы в практике детского хирурга: прогноз, маршрутизация, методы лечения Левитская М.В. (Россия)



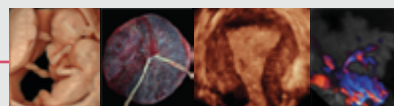
«Актуальные вопросы ультразвуковой диагностики в медицине матери и плода»

15:00–15:30	Разбор клинических случаев с врожденными пороками развития у плода Батаева Р.С. (Россия)
15:30–15:50	Перерыв (20 мин)
15:50–17:45	Лекционная сессия «Новые тенденции в решении актуальных вопросов медицины матери и плода» Модераторы: Vikhareva O., Буланов М.Н.
15:50–16:20	Ранние сроки беременности: алгоритмы ведения и новые тенденции в лечении Vikhareva O. (Sweden)
16:20–17:00	Рубец на матке: ультразвуковая диагностика и тактика ведения и родоразрешения Vikhareva O. (Sweden)
17:00–17:25	Реконструктивная хирургия рубца на матке. Взгляд экспертов Vikhareva O. (Sweden)
17:25–17:45	Ультразвуковая диагностика в родах Vikhareva O. (Sweden)
17:45–18:00	Сессия «Вопросы и ответы» Модераторы: Ushakov F., Vikhareva O., Андреева Е.Н., Батаева Р.С., Буланов М.Н., Левитская М.В., Мальмберг О.Л., Юдина Е.В.

Среда, 24 мая

Многоплодная беременность: ультразвуковая диагностика и тактика ведения беременности при неосложненной и осложненной беременностях

09:00–11:00	Школа по многоплодной беременности (часть 1) Модераторы: Ushakov F., Некрасова Е.С.
09:00–09:30	Ранний пренатальный скрининг и тактика ведения беременности при неосложненной многоплодной беременности (согласно Руководству ISUOG) Некрасова Е.С. (Россия)
09:30–10:00	Врожденные пороки развития при многоплодной беременности в сроки 11–14 нед: ультразвуковая диагностика и тактика ведения Ushakov F. (United Kingdom)
10:00–11:00	Фето-фетальный трансфузионный синдром. 1-я стадия: эволюция и исход Khalil A. (United Kingdom)
11:00–11:20	Перерыв (20 мин)
11:20–12:10	Школа по многоплодной беременности (часть 2) Модераторы: Khalil A., Некрасова Е.С.



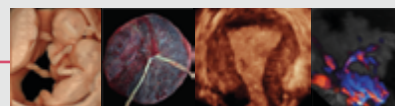
«Актуальные вопросы ультразвуковой диагностики в медицине матери и плода»

11:20–12:10	Патология головного мозга плода, возникающая при фето-фетальном трансфузионном синдроме Khalil A. (United Kingdom)
12:10–13:00	Сателлитный симпозиум компании-спонсора
13:00–14:00	Перерыв (1 ч)
14:00–15:20	Школа по многоплодной беременности (часть 3) Модераторы: Khalil A., Батаева Р.С.
14:00–14:30	Диагностика и тактика ведения беременности при осложненной многоплодной беременности (согласно Руководству ISUOG) Мальмберг О.Л. (Россия)
14:30–15:20	Мертворождение при беременности двойней Khalil A. (United Kingdom)
15:20–15:40	Перерыв (20 мин)
15:40–17:40	Школа по многоплодной беременности (часть 4) Модераторы: Батаева Р.С., Некрасова Е.С.
15:40–16:30	Редукция при многоплодной беременности Khalil A. (United Kingdom)
16:30–17:00	Селективная задержка внутриутробного развития у одного из плодов при дихориальной и монохориальной двойне Некрасова Е.С. (Россия)
17:00–17:40	Разбор клинических случаев Батаева Р.С. (Россия)
17:40–18:00	Сессия «Вопросы и ответы» Модераторы: Khalil A., Батаева Р.С., Мальмберг О.Л., Некрасова Е.С.

Четверг, 25 мая

Ультразвуковая диагностика в акушерстве и гинекологии

09:00–10:00	Заседание «Новые Практические руководства ISUOG в пренатальной диагностике» Модераторы: Андреева Е.Н., Батаева Р.С.
09:00–09:40	Практическое руководство ISUOG (2016 г.) по инвазивной диагностике (амниоцентез, аспирация ворсин хориона, кордоцентез: на каких сроках, показания, осложнения, какой генетический анализ) Андреева Е.Н. (Россия)
09:40–10:00	Заявление ISUOG (2016 г.) о взаимосвязи отставания в неврологическом развитии и наличия врожденного порока сердца у детей: важность данной информации при пренатальном консультировании Батаева Р.С. (Россия)
10:00–10:05	Перерыв (5 мин)
10:05–10:45	Школа по ультразвуковой диагностике в гинекологии (часть 1) Модераторы: Sladkevicius P., Буланов М.Н.



«Актуальные вопросы ультразвуковой диагностики в медицине матери и плода»

10:05–10:45	Ультразвуковая диагностика перекрута придатков матки Буланов М.Н. (Россия)
10:45–11:00	Перерыв (15 мин)
11:00–12:20	Школа по ультразвуковой диагностике в гинекологии (часть 2) Модераторы: Sladkevicius P., Буланов М.Н.
11:00–11:40	Терминология MUSA (morphological uterus sonographic assessment – ультразвуковая оценка маточной морфологии) Sladkevicius P. (Sweden)
11:40–12:20	Ультразвуковая диагностика опухолей тела и шейки матки Sladkevicius P. (Sweden)
12:20–13:10	Сателлитный симпозиум компании-спонсора
13:10–14:10	Перерыв (1 ч)
14:10–15:30	Школа по ультразвуковой диагностике в гинекологии (часть 3) Модераторы: Sladkevicius P., Буланов М.Н.
14:10–14:50	Ультразвуковое исследование эндометрия. Классификация IETA (international endometrial tumor analysis – международный анализ опухолей эндометрия) Sladkevicius P. (Sweden)
14:50–15:30	Ультразвуковая диагностика доброкачественной патологии полости матки Буланов М.Н. (Россия)
15:30–15:50	Перерыв (20 мин)
15:50–17:10	Школа по ультразвуковой диагностике в гинекологии (часть 4) Модераторы: Sladkevicius P., Буланов М.Н.
15:50–16:30	Постменопаузальные кровотечения и рак эндометрия (диагностика и стадирование) Sladkevicius P. (Sweden)
16:30–17:10	Асимптомные объемные образования матки и яичников в постменопаузе: вопросы диагностики и тактики Буланов М.Н. (Россия)
17:10–17:50	Сессия «Вопросы и ответы» Модераторы: Sladkevicius P., Буланов М.Н.
17:50–18:00	Заккрытие курса